



PRÉVISIONS BUDGÉTAIRES 2026

Présentation le 8 décembre 2025
Séance extraordinaire dédiée au budget

PLAN DE LA PRÉSENTATION

QUELQUES RÉALISATIONS 2025

ENJEUX ET OBJECTIFS 2026

BUDGET DE FONCTIONNEMENT

TAXATION ET TARIFICATION

ÉVOLUTION DE LA DETTE À LONG TERME

PTI 2026-2027-2028

FAITS SAILLANTS – BUDGET 2026



Quelques réalisations 2025



- Réfection des infrastructures souterraines avec aménagement d'une piste multifonctionnelle – rues Scott et André.
- Acquisition et aménagement d'une piste à rouleaux (pumptrack) – Parc Gilles Plante.
- Amélioration de sentiers dans les parcs Gilles Plante et du Ruisseau-Bernard.
- Signature d'une nouvelle convention collective avec les cols blancs et cols bleus, d'une durée de cinq (5) ans, et ce, avant le terme final de la convention précédente.
- Déploiement d'une programmation de nombreux événements et activités pour tous les goûts, offerte gratuitement à la communauté citoyenne.



ENJEUX BUDGÉTAIRES

2^e année du rôle
2025-2026-2027 :

**Diminution globale de la
richesse foncière imposable
de 0,48 %.**

Hausse marquée des quotes-
parts régionales qui
représentent **36 % des
dépenses totales** prévues au
budget.

Priorisation des projets
d'infrastructures urgents dans
un **contexte de ressources
limitées.**

Équilibre entre rigueur
financière, maintien des
services et investissements
stratégiques.

OBJECTIFS



Maintenir et développer des services locaux répondant aux besoins de la communauté avec un niveau élevé de qualité, d'innovation et d'agilité.



Soutenir un développement urbain intégré et audacieux, respectueux de la qualité de vie de la communauté citoyenne.



Entretenir et consolider nos infrastructures de façon planifiée et assurer une gestion durable des ressources.



Favoriser la fidélisation du personnel et le renforcement de l'attrait de la Ville comme employeur de choix.



Respecter la capacité financière de la communauté citoyenne dans les décisions municipales, tout en atteignant l'équilibre budgétaire.



Assurer le maintien d'une offre diversifiée et attrayante d'activités au sein de la Ville.

BUDGET DE FONCTIONNEMENT



BUDGET COMPARATIF

Malgré la présentation ci-contre des revenus et dépenses, en tenant compte de l'utilisation planifiée de l'excédent de fonctionnement en réduction des dépenses spécifiques visées, la variation nette des dépenses inscrites au budget 2026 par rapport à celui de 2025 s'établit à 582 709 \$, soit 4,98 %.

	2026	2025	Ecart	%
Revenus de fonctionnement				
Taxes	10 218 943 \$	9 638 187 \$	580 756 \$	6.0%
Compensations tenant lieu de taxes	264 940 \$	306 554 \$	(41 614) \$	-13.6%
Imposition de droits	440 370 \$	408 220 \$	32 150 \$	7.9%
Transferts	560 928 \$	546 369 \$	14 559 \$	2.7%
Autres revenus et services rendus	779 144 \$	782 286 \$	(3 142) \$	-0.4%
	12 264 325 \$	11 681 616 \$	582 709 \$	5.0%
Affectations - Excédent de fonctionnement				
Projets spécifiques	425 710 \$	22 500 \$	403 210 \$	
Total des revenus de fonctionnement et affectations	12 690 035 \$	11 704 116 \$	985 919 \$	8.4%
Charges de fonctionnement				
Administration générale	2 443 939 \$	2 173 798 \$	270 141 \$	12.4%
Sécurité publique	2 496 016 \$	2 348 310 \$	147 706 \$	6.3%
Transport	1 674 179 \$	1 556 379 \$	117 800 \$	7.6%
Hygiène du milieu	1 942 882 \$	1 803 989 \$	138 893 \$	7.7%
Aménagement, urbanisme, zonage	672 685 \$	610 988 \$	61 697 \$	10.1%
Santé et bien-être	5 423 \$	5 261 \$	162 \$	3.1%
Loisirs et culture	2 097 442 \$	1 832 716 \$	264 726 \$	14.4%
Frais de financement	697 266 \$	709 434 \$	(12 168) \$	-1.7%
	12 029 832 \$	11 040 875 \$	988 957 \$	9.0%
Autres éléments de conciliation à des fins fiscales				
Remboursement en capital - Dette à long terme	588 706 \$	554 000 \$	34 706 \$	6.3%
Affectations - Investissement	6 000 \$	- \$	6 000 \$	nouv.
Affectations - Excédent accumulé	- \$	59 580 \$	(59 580) \$	-100.0%
Affectations - Réserve élections	20 000 \$	10 000 \$	10 000 \$	100.0%
Affectations - Fonds de roulement	45 497 \$	39 661 \$	5 836 \$	14.7%
	660 203 \$	663 241 \$	(3 038) \$	-0.5%
Total des charges et éléments de conciliation à des fins fiscales	12 690 035 \$	11 704 116 \$	985 919 \$	8.4%
Excédent (déficit) net	- \$	- \$	- \$	

COMPARAISON ENTRE 2026 ET 2025

Variation à la hausse des dépenses



Augmentation de 6,76 % des quotes-parts régionales nettes qui, à elles seules, représentent 36 % du budget.



Hausse nette de l'ensemble des dépenses salariales de 2,83 %, découlant de nouvelles ententes et de la bonification de l'offre de services aux Services récréatifs et culturels.

Mise à niveau salariale intégrée sur 4 ans, financée par l'excédent de fonctionnement affecté, de manière planifiée et dégressive.



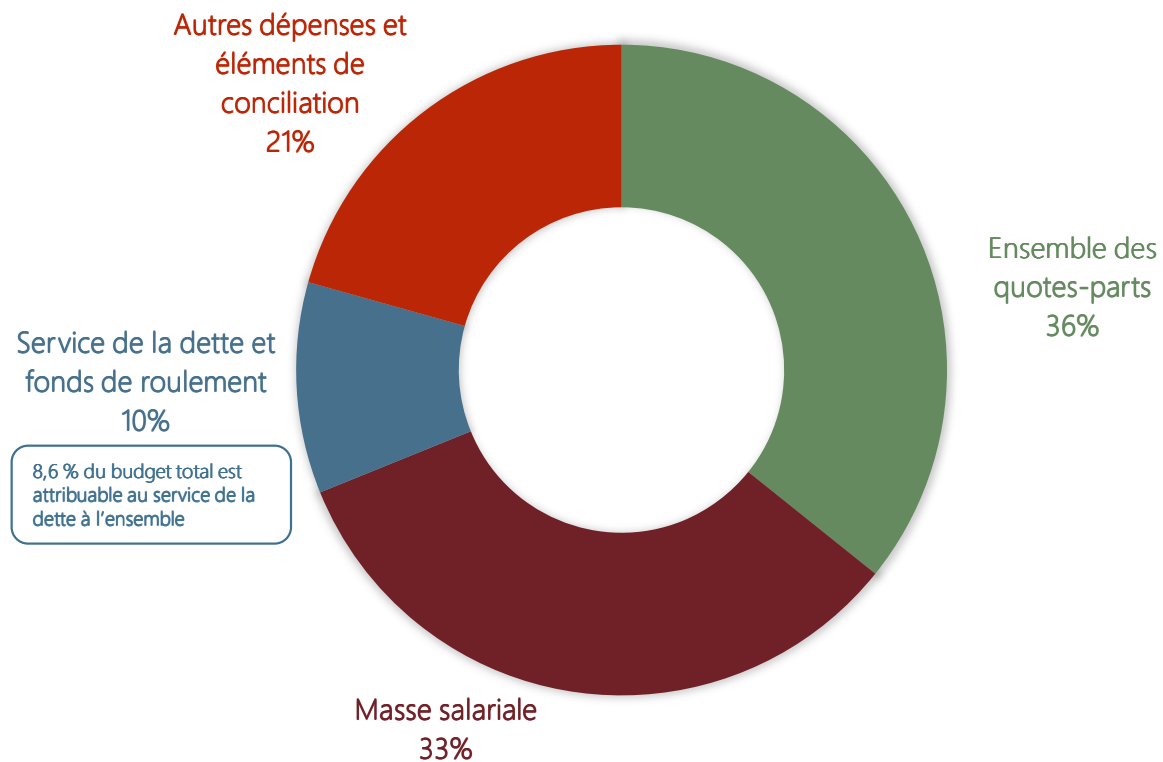
Gestion de la dette : hausse limitée de 2,18 %, attribuable au report de certains projets planifiés en 2025.



Mesures additionnelles au niveau de certaines dépenses d'exploitation: environnement et verdissement de la Ville, entretien des conduites souterraines, cybersécurité et outils informatiques.

2026

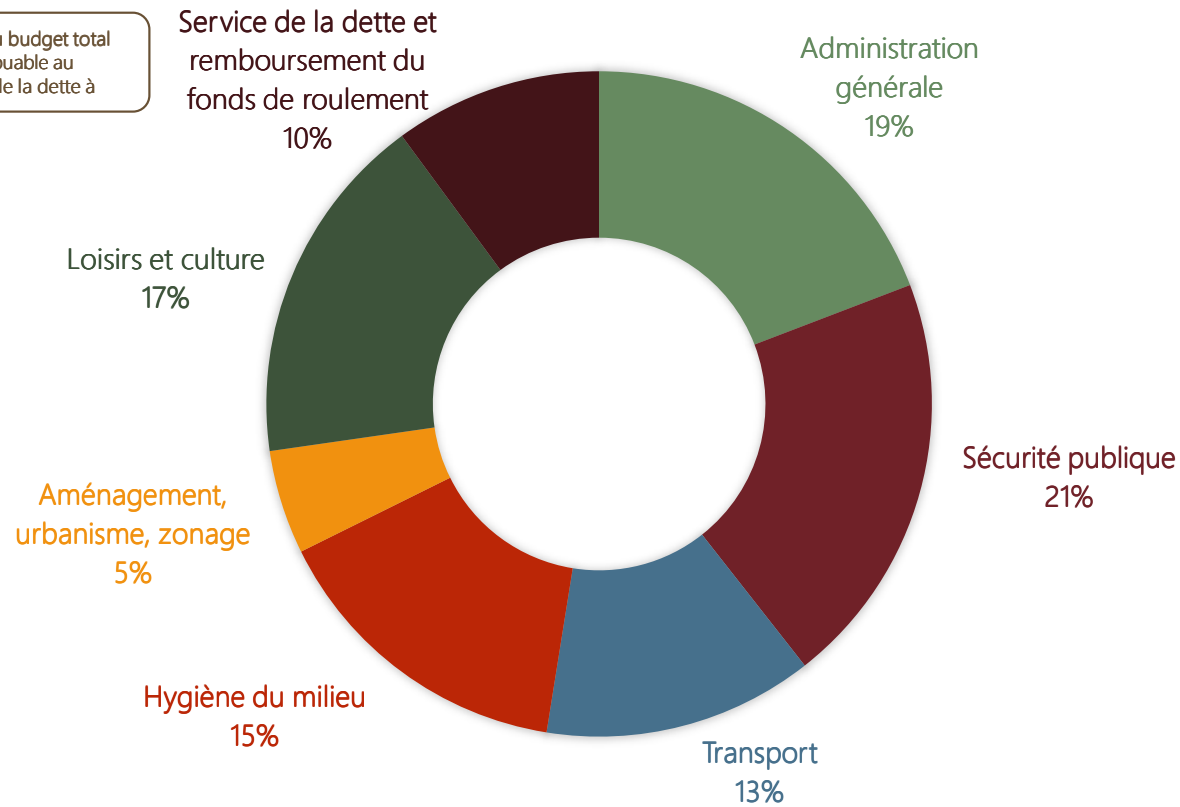
RÉPARTITION PAR TYPES DE DÉPENSES



RÉPARTITION PAR SERVICES

2026

8,6 % du budget total
est attribuable au
service de la dette à



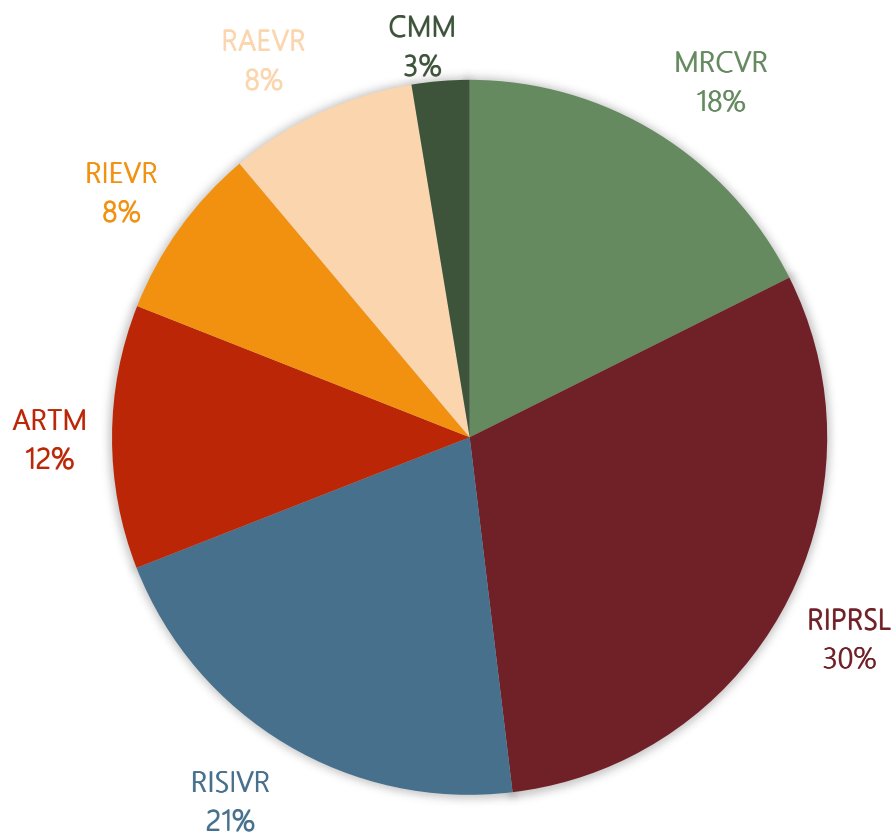
QUOTES-PARTS RÉGIONALES

ORGANISME	2026	2025	VARIATION	% var	Pondération QP 2026
RIPRSL Régie intermunicipale de police Richelieu Saint-Laurent	1 382 673 \$	1 280 856 \$	101 817 \$	7.95%	30.5%
RISIVR Régie intermunicipale de sécurité incendie de la Vallée-du-Richelieu	952 390 \$	898 518 \$	53 872 \$	6.00%	21.0%
RIEVR Régie Intermunicipale de l'Eau de la Vallée-du-Richelieu	357 834 \$	343 411 \$	14 423 \$	4.20%	7.9%
RAEVR Régie d'assainissement des eaux de la Vallée-du-Richelieu	386 888 \$	345 183 \$	41 705 \$	12.08%	8.5%
MRCVR Municipalité régionale de comté de La Vallée-du-Richelieu *	799 863 \$	756 978 \$	42 885 \$	5.67%	17.6%
ARTM Autorité régionale de transport métropolitain	541 412 \$	515 610 \$	25 802 \$	5.00%	11.9%
CMM Communauté métropolitaine de Montréal	118 119 \$	111 308 \$	6 811 \$	6.12%	2.6%
Total	4 539 179 \$	4 251 864 \$	287 315 \$	6.76%	

* Les redevances pour matières résiduelles et la compensation pour matières recyclables (2025 seulement) sont présentées en déduction des quotes-parts correspondantes.

RÉPARTITION DE LA CHARGE RÉGIONALE

2026



TAXATION ET TARIFICATION



TAXATION FONCIÈRE À TAUX VARIÉS

CATÉGORIE	Taux par 100 \$ d'évaluation	
	2026	2025
Résiduelle -> Sous-catégorie Immeubles de 1 à 5 logements et autres (= TAUX DE BASE)	0,5020 \$	0,4733 \$
Résiduelle -> Sous-catégorie Immeubles de 6 logements ou plus	0,6692 \$	0,6309 \$
Immeubles non résidentiels (Tranche de valeur imposable inférieure à 1M\$)	1,5662 \$	1,4199 \$
Immeubles non résidentiels (Tranche de valeur imposable de 1M\$ et plus)	1,9578 \$	1,7749 \$
Terrains vagues	2,0080 \$	1,8932 \$
Immeubles agricoles	0,5020 \$	0,4733 \$

TARIFICATION DES SERVICES

SERVICE	2026	2025	Variation
Eau potable	317 \$	284 \$	33 \$
Assainissement des eaux	334 \$	306 \$	28 \$
Matières résiduelles	279 \$	324 \$	(45 \$)
Total	930 \$	914 \$	16 \$
<i>Piscine</i>	83 \$	74 \$	9 \$

POUR UNE HABITATION UNIFAMILIALE MOYENNE À MCMASTERVILLE

Détail – Compte de taxes (sans piscine)	2026	2025		
Taux résiduel de base / 100 \$	0,5020	0,4733		
Habitation unifamiliale de valeur moyenne	472 974 \$	472 974 \$		
472 022 \$ rôle 2025.2026.2027 au 30.10.2024	2 374 \$	2 239 \$		
472 974 \$ rôle 2025.2026.2027 au 30.09.2025				
Eau potable	317 \$	284 \$	33 \$	16,00 \$
Assainissement	334 \$	306 \$	28 \$	
Matières résiduelles	279 \$	324 \$	(45) \$	
	3 304 \$	3 153 \$		
Variation		151 \$		
		4.79%		

Présentation uniforme d'une année à l'autre, aucune taxe additionnelle distincte

ÉVOLUTION ET RÉPARTITION DE LA DETTE À LONG TERME

	Au 01-01-2026		Au 01-01-2025		VARIATION	
Ensemble de la Municipalité	12 454 344 \$	79.0%	10 215 822 \$	75.7%	2 238 522 \$	21.9%
Gouvernement du Québec	2 909 294 \$	18.4%	2 780 000 \$	20.6%	129 294 \$	4.7%
Ententes	410 262 \$	2.6%	505 178 \$	3.7%	(94 916 \$)	-18.8%
TOTAL	15 773 900 \$	100%	13 501 000 \$	100%	2 272 900 \$	16.8%

**Tableau excluant les emprunts au fonds de roulement de la Ville.*

- Dette à long terme (DLT) à l'ensemble de la municipalité : **79 %** de la DLT totale au 1^{er} janvier 2026.
- Variation entre les deux années :
 - Remboursement de capital **(797 100 \$)**
 - Nouveau financement à long terme en 2025 **3 070 000 \$**
(Sécurisation – boul. Constable et autres rues; Infrastructures – partie des rues De Bretagne et Morin)

PROGRAMME TRIENNAL D'IMMOBILISATIONS (PTI) 2026-2027-2028



INVESTISSEMENTS ET FINANCEMENT

Investissements	2026	2027	2028	Total des 3 années
Infrastructures routières et transport	50 000 \$	1 550 000 \$	50 000 \$	1 650 000 \$
Réseaux d'aqueduc et d'égouts ***	8 100 000 \$	250 000 \$	3 300 000 \$	11 650 000 \$
Bâtiments municipaux	957 000 \$	120 000 \$	100 000 \$	1 177 000 \$
Installations récréatives, culturelles et sportives	351 000 \$	175 000 \$	175 000 \$	701 000 \$
Développement durable et environnement	150 000 \$	100 000 \$	100 000 \$	350 000 \$
Parcs et espaces verts	100 000 \$	100 000 \$	100 000 \$	300 000 \$
Technologies de l'information et innovation	30 000 \$	55 000 \$	30 000 \$	115 000 \$
Véhicules et équipements	175 000 \$	125 000 \$	125 000 \$	425 000 \$
	9 913 000 \$	2 475 000 \$	3 980 000 \$	16 368 000 \$

Financement	2026	2027	2028	Total des 3 années
Budget de fonctionnement	56 000 \$	50 000 \$	50 000 \$	156 000 \$
Subvention***	5 200 000 \$	- \$	- \$	5 200 000 \$
Excédent de fonctionnement accumulé	356 000 \$	300 000 \$	255 000 \$	911 000 \$
Fonds de roulement	150 000 \$	100 000 \$	100 000 \$	350 000 \$
Fonds de parcs et terrains de jeux	451 000 \$	200 000 \$	200 000 \$	851 000 \$
Règlement d'emprunt	3 700 000 \$	1 825 000 \$	3 375 000 \$	8 900 000 \$
	9 913 000 \$	2 475 000 \$	3 980 000 \$	16 368 000 \$

*** Si subvention accordée
Sujet à révision

FAITS SAILLANTS DU BUDGET 2026

- ✓ Budget d'exploitation de 12,7M\$
- ✓ Augmentation des **quotes-parts régionales nettes de 287 315 \$, soit 6,76 %**
- ✓ Atteinte de l'**équilibre budgétaire** avec une utilisation planifiée dégressive de l'excédent de fonctionnement affecté
- ✓ Hausse du compte de taxes pour la maison moyenne **limitée à 4,79 %**, malgré la croissance des dépenses totales de **8,4 %**

Merci!

